



Kaasrahastanud
Euroopa Liit



Eesti
tuleviku heaks



SIHTASUTUS
Kutsekoda

Kutseõppe lõpetajate 2025. aasta kutseksamite tulemused

2026

Maris Saarsalu

Kompetentsiprofiilide koostamise ja
kutsesüsteemi suunajuht




Foto: CNC puidutöötlemiskeskuse operaator,
tase 4 Kutseksam, 2026

Koolilõpetaja kutseksam - milleks ja kellele?

- ▶ Töömaailma vajadustele vastava kompetentsuse tõendamine
- ▶ Õppimise ja õpetamise kvaliteedi peegel
- ▶ Tunnustatud pädevus kogu eluks
- ▶ Kutsetunnistus on riiklik dokument, mis kehtib sageli ka rahvusvaheliselt.
- ▶ Sild õppest tööellu



Foto: Podoloog, tase 5 kutseksam, 2025



Kutseksamite üldandmed 2022–2025

Osalemise kasvab, kuid sooritamise määr langeb teist aastat järjest.

693

eksamit

-48 võrreldes 2024. aastaga

8 073

taotlejat

+378 võrreldes 2024. aastaga

7 921

osalejat

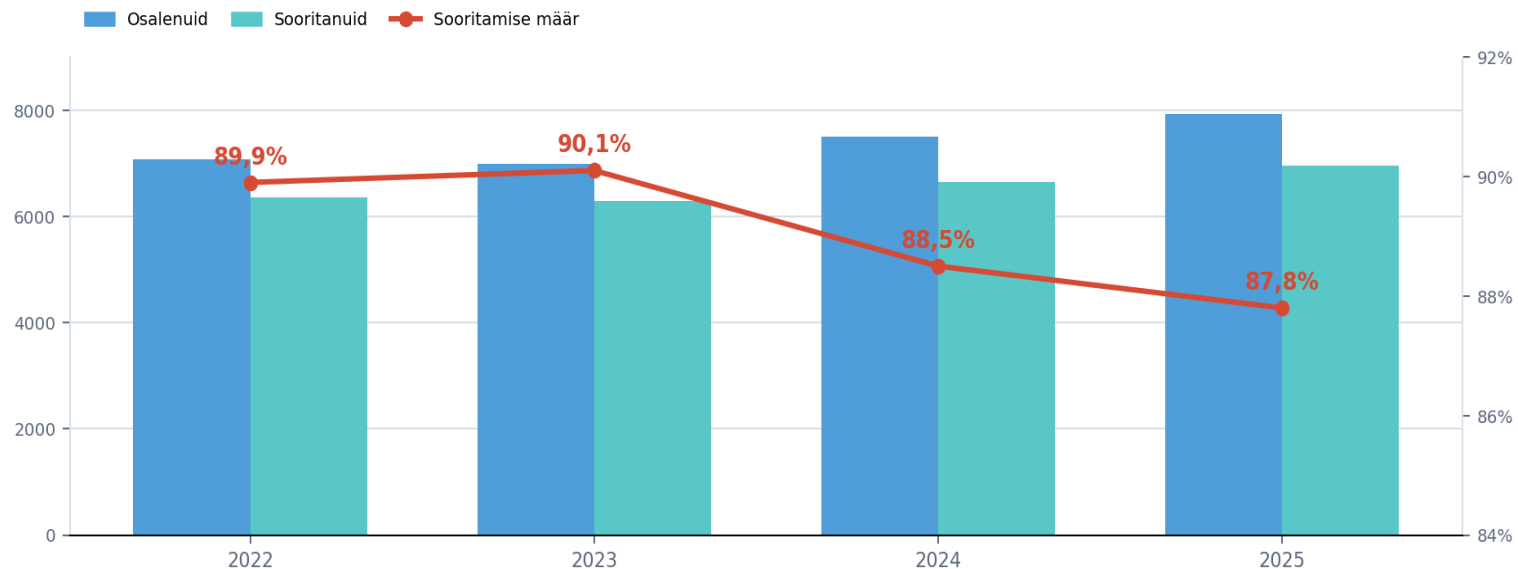
+413 võrreldes 2024. aastaga

87,8%

sooritamise määr

-0,7 pp võrreldes 2024. aastaga

Trend: osalenute, sooritanute arv ja sooritamise määr



Tähelepanu

**Mittesooritanuid
2025: 969**

+102 võrreldes 2024. aastaga

Osalemise määr 2025

98,1%

+0,5 pp vs 2024



2025. aasta kutseõppelõpetajate kutseksamite koondvaade

55
kutse andjat

170
kutset

693
eksamit

7 921
osalejat

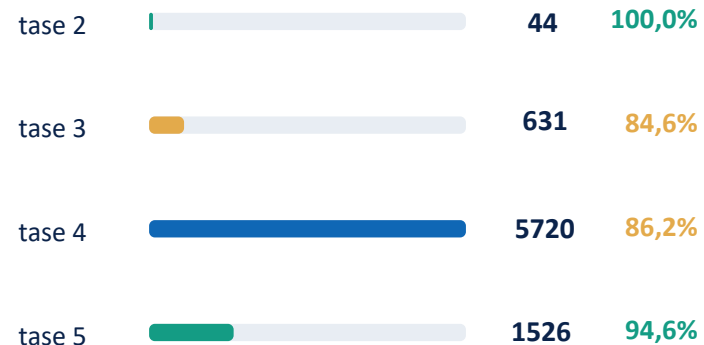
6 952
sooritas

969
ei sooritanud

87,8%
sooritamise määr

EKR tase

Osalejate arv ja sooritamise määr



Tase 4 koondab 72% kõigist osalejatest.

Kutse andja tüüp

2025 tulemused tüübiti

Kool kui kutse andja

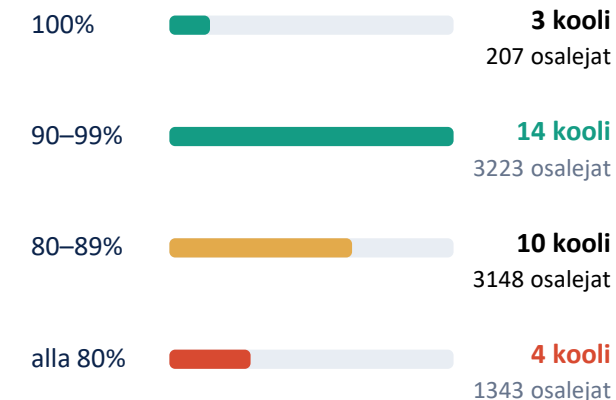
1084 osalejat **95,3%**
51 mittesooritanud

Töökamari kutse andja

6837 osalejat **86,6%**
918 mittesooritanud

Koolide üldtulemused

Koolide arv sooritamise määra vahemikes





Kutse andjate tegevusmaht 2025

55

kutse andjat
korraldasid eksameid

693

eksamit
2025. aastal

170

erinevat kutset
millele eksameid tehti

7 921

osalejat
kutseeksamil

Top 10 eksamite arvu järgi

Kutse andja	eksameid	kutseid	osalejaid
Eesti Ehitusettevõtjate Liit	73	11	710
Eesti Peakokkade Ühendus	56	7	616
Autokutseõppe Liit	53	9	619
BCS Koolitus	45	4	491
Eesti Masinatööstuse Liit	41	9	447
Eesti Elektritööde Ettevõtjate Liit	34	7	502
Puhastusekspert OÜ	28	6	244
Eesti Tarneahelate Juhtimise Ühing	27	5	350
Eesti Leivaliit	27	5	319
Tallinna Muusika- ja Balletikool	25	5	48

Mida see näitab?

409

eksamit top 10 kutse andjal
59% kõigist eksamitest

4 346

osalejat top 10 kutse andjal
55% kõigist osalejatest



Foto: Aednik, tase 4 kutseeksam, 2025



Enim taotletud kutse ja nende tulemused 2025

2 493

top 10 kutse taotlejat
31% kõigist taotlejatest

2 465

top 10 kutse kutseeksamil
osalejat
31% kõigist osalejatest

2 212

top 10 kutse eksami edukalt
sooritanut
89,7% sooritamise määr

253

top 10 kutse kutseeksami
mittesooritanut

Top 10 taotlejate arvu järgi


80–100%

70–79,9%

< 70%

Kutse	taotlejaid	osalejaid	mitte-sooritanuid	sooritamise määr*
Kokk, tase 4	379	377	10	97,3%
Sõiduautotehnik, tase 4	367	356	128	64,0%
IT-süsteemide noorempetsialist, tase 4	297	296	8	97,3%
Hooldustöötaja, tase 4	251	250	4	98,4%
Lapsehoidja, tase 5	232	231	13	94,4%
Kondiiter, tase 4	212	207	3	98,6%
Maaler, tase 4 esmane kutse	204	199	10	95,0%
Raamatupidaja, tase 5	200	200	20	90,0%
Veokorraldaja-logistik, tase 4	182	182	9	95,1%
Ehitiste elektrik, tase 4	169	167	48	71,3%

*Sooritamise määr arvutati eksamil osalenute põhjal.



Keskmine peidab erinevusi. Tulemused valdkonniti

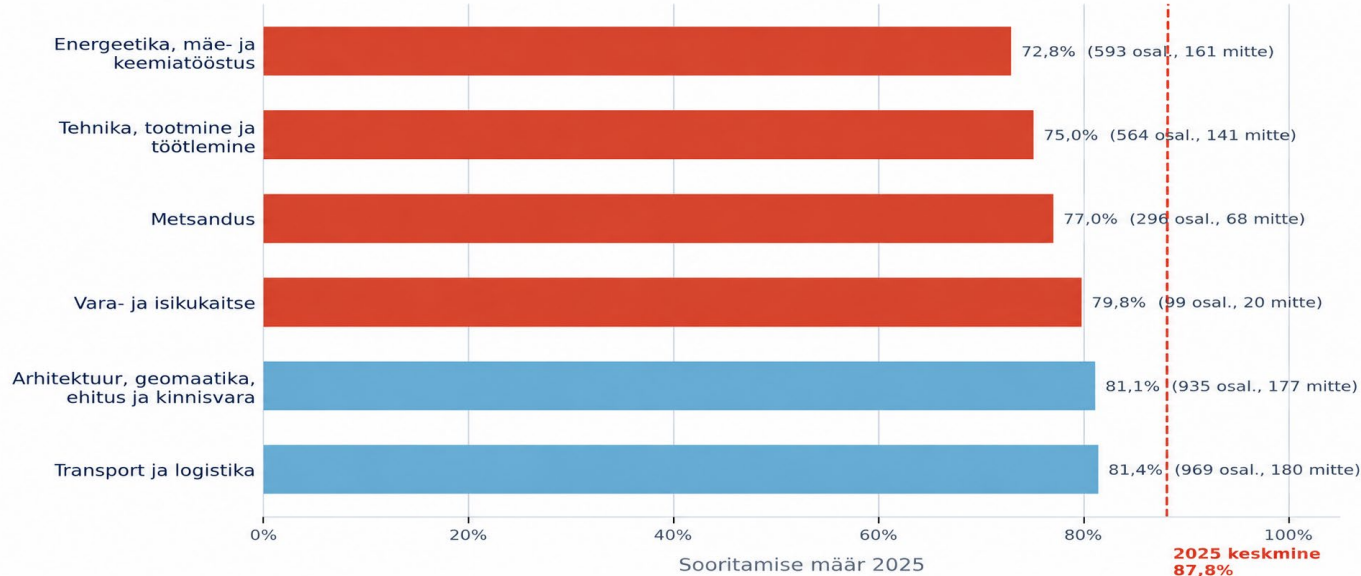
2025. aasta vaade: üle poole valdkondadest paigutub üle keskmise.

2025 keskmine
87,8%

Üle keskmise
7 valdkonda

Alla keskmise
6 valdkonda

Valdkonnad alla 2025. aasta keskmise




Punasega on valdkonnad, mille sooritamise määr on oluliselt madalam; sinisega suure mahuga valdkonnad, mis jäävad küll alla keskmise, kuid on sellele lähemal.

Üle keskmise

7 valdkonda 13-st
2025 keskmine: 87,8%

- Sotsiaalhoolekanne **97,7%**
- Tervishoid **96,2%**
- Kultuur **96,0%**
- Äriteenindus ja muu äritegevus **95,6%**
- Toiduainetööstus ja põllumajandus **95,1%**
- Teenindus **93,6%**
- Infotehnoloogia ja telekommunikatsioon **92,7%**



Keskmine peidab erinevusi. Energeetika, mäe- ja keemiatööstus

Keskmine tulemus

72,8%

Kõrgeim tulemus

100,0%

Madalaim tulemus

35,2%

Energeetika, mäe- ja keemiatööstuse kutsete keskmised tulemused 2025



Valdkonna keskmine 72,8%




Foto: Mehhatroonik, tase 4 kutseksam, 2023



Põhisõnum: alla keskmise valdkonnatulemus ei tähenda, et kõik selle valdkonna kutsete eksamitulemused oleksid madalad. Edasiseks analüüsiks tuleb vaadata kutseid eraldi.



Keskmine peidab erinevusi. Sama kutse. Sama kool

2025. aasta vaade: keskmine tulemus võib varjata erinevusi nii koolide vahel kui ühe kooli sees.

Sama kutse eri koolides

Madalaim ja kõrgeim kooli tulemus sama kutse lõikes

Kutse	madalaim	kõrgeim	vahe
Sõiduautotehnik, tase 4	24%	92%	68 pp
CNC puidutöötlemiskeskuse operaator, tase 4	39%	100%	61 pp
Ehitiste elektrik, tase 4	38%	95%	57 pp
Kütte- ja jahutussüsteemide lukksepp, tase 4 esmane kutse	38%	91%	52 pp
Müürsepp, tase 4 esmane kutse	40%	88%	48 pp
Tisler, tase 4	55%	100%	45 pp

Lugemine: näiteks sõiduautotehniku kuttsel ulatus koolide kutseõppe lõpetajate sooritamise määr 24%-st 92%-ni ehk vahe oli 68 protsendipunkti.

Näidatud on kutset, kus kokku oli vähemalt 50 osalejat, kutset tehti vähemalt 3 koolis ja vähemalt 3 koolis oli 10 või enam osalejat.



Foto: Erakorralise meditsiini tehnik, tase 4 kutseksam, 2025

Sama kutse, sama kool, eri eksamid

vahe 39,5 pp

Näide: Ehitiste elektrik, tase 4 · Tallinna Polütehnikum

42%

09.06 · 26 osal.

82%

12.06 · 11 osal.

80%

12.06 · 5 osal.

Sama kooli ja sama kutse piires võivad eri eksamikorrad anda väga erineva tulemuse.

Järeldus: tulemuste varieeruvus ei ole ainult koolidevaheline nähtus.



Kas madal tulemus on korduv muster või üksikjuhtum?

Eksamitulemuste võrdlus 2022–2025 lõikes võib näidata ühekordset esinemist või korduvast mustrist.

Vaates on eelmise slaidi 10 kutset; 2025. aastal jäi nende kõigi sooritamise määr alla 80%.

Top 10 mõju-kutset: sooritamise määr aastate lõikes

Kutse	2022	2023	2024	2025
Sõiduautotehnik tase 4	60%	58%	59%	64%
Automaatik tase 4	87%	95%	71%	35%
Ehitiste elektrik tase 4	-	-	17%	71%
Sisetööde elektrik tase 4	88%	81%	78%	43%
Mehhatroonik tase 4	82%	85%	71%	75%
Mürsepp tase 4 esmane kutse	64%	78%	72%	59%
Kinnisvarahooldaja tase 4	92%	76%	82%	58%
CNC treipingi operaator tase 4	100%	100%	50%	47%
Kinnisvarahooldaja tase 3	-	-	20%	24%
Autoplekksepp tase 4	60%	86%	43%	45%

Legend:
■ ≥ 87,8% ■ 80–87,7% ■ 70–79,9% ■ < 70%

Mida see näitab?

- Mõnes kutses on madalam tulemus korduv, mitte ainult 2025. aasta erand.
- Mõnes kutses on 2025. aasta järsk muutus, mis vajab eraldi selgitust. Põhjused saab välja selgitada kooli ja kutse andja koostöös.

Järeldus

Ühe aasta madal tulemus annab signaali; korduv muster nõuab tähelepanu ja põhjuste välja selgitamist.

Mida 2025. aasta tulemustest kaasa võtta?

Kutseeksami tulemused annavad fookuse, kuhu kvaliteedidialogis edasi liikuda.

- 1 Kutseõppe lõpetajaid on palju ja osalemismäär on kõrge**
55 kutse andjat, 170 kutset ja 7 921 eksamil osalejat.
- 2 Sooritamise määr langes teist aastat järjest, kuid püsib endiselt kõrge**
2025. aastal oli sooritamise määr 87,8% ja mittesooritanuid 969.
- 3 Üldpilt on mitmekesine**
7 valdkonda oli üle keskmise, kuid 6 valdkonda vajab sisulist analüüsi põhjuste selgitamiseks.
- 4 Keskmine võib peita suuri erinevusi**
Sama kutse eksami tulemused varieeruvad nii koolide vahel kui ka sama kooli eri eksamigruppide vahel.

Aitäh!

Täname kõiki
kutse andjaid pühendumise eest!

